PODÉLNÝ ŘEZ A–A

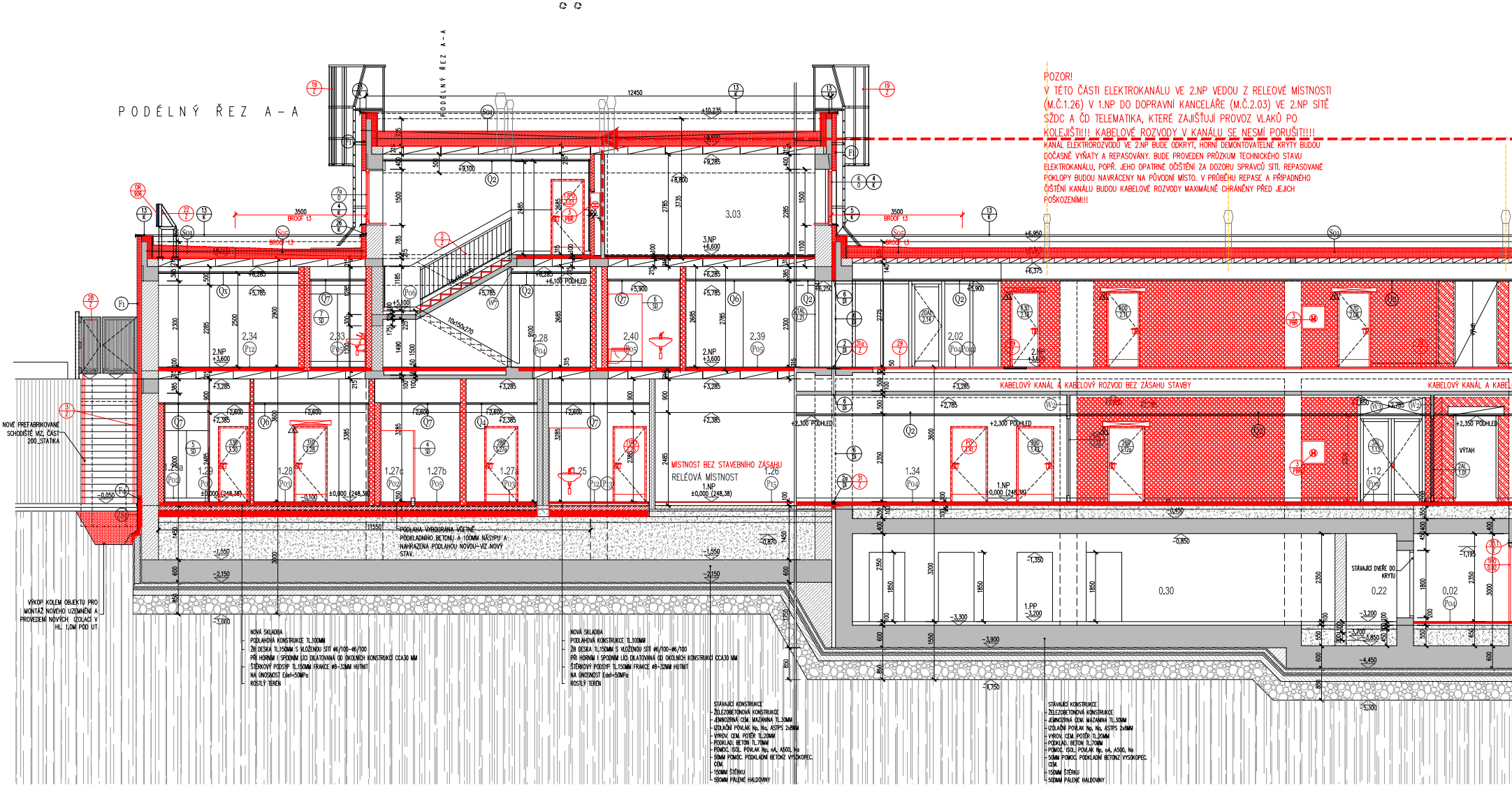
PODÉLNÝ ŘEZ A-A
12450
+10,235
+9,285
+9,100
+8,800
3.03
3.NP
+6,600
+6,950
+6,375
+6,285
+6,250
+6,100 PODHLED
+5,900
+5,785
+5,100
3500
BROOF T3
10x150x270
2,34
2,33
2,28
2,40
2,39
2,02
2.NP
+3,600
+3,285
+2,785
+2,600
+2,385
+2,350 PODHLED
+2,300 PODHLED
KABELOVÝ KANÁL A KABELOVÝ ROZVOD BEZ ZÁSAHU STAVBY
MÍSTNOST BEZ STAVEBNÍHO ZÁSAHU
RELÉOVÁ MÍSTNOST
1.26
1.25
1.27a
1.27b
1.27c
1.28
1.29
1.34
1.12
VÝTAH
1.NP
±0,000 (248,38)
-0,050
-0,100
-0,450
-0,850
-0,870
11550
-1,195
-1,350
-1,550
-2,150
-3,000
0.30
0.22
0.02
STÁVAJÍCÍ DVEŘE DO KRYTU
1.PP
-3,200
-3,300
-3,850
-3,900
-4,450
-4,750
-5,300

NOVÉ PREFABRIKOVANÉ SCHODIŠTĚ VIZ. ČÁST 200_STATIKA

VÝKOP KOLEM OBJEKTU PRO MONTÁŽ NOVÉHO UZEMNĚNÍ A PROVEDENÍ NOVÝCH IZOLACÍ V HL. 1,0M POD UT

PODLAHA VYBOURÁNA VČETNĚ PODKLADNÍHO BETONU A 100MM NÁSYPU A NAHRAZENA PODLAHOU NOVOU-VIZ NOVÝ STAV

POZOR!
V TÉTO ČÁSTI ELEKTROKANÁLU VE 2.NP VEDOU Z RELEOVÉ MÍSTNOSTI (M.Č.1.26) V 1.NP DO DOPRAVNÍ KANCELÁŘE (M.Č.2.03) VE 2.NP SÍTĚ SŽDC A ČD TELEMATIKA, KTERÉ ZAJIŠŤUJÍ PROVOZ VLAKŮ PO KOLEJIŠTI!!! KABELOVÉ ROZVODY V KANÁLU SE NESMÍ PORUŠIT!!!!

KANÁL ELEKTROROZVODŮ VE 2.NP BUDE ODKRYT, HORNÍ DEMONTOVATELNÉ KRYTY BUDOU DOČASNĚ VYŇATY A REPASOVÁNY. BUDE PROVEDEN PRŮZKUM TECHNICKÉHO STAVU ELEKTROKANÁLU, POPŘ. JEHO OPATRNÉ OČIŠTĚNÍ ZA DOZORU SPRÁVCŮ SÍTÍ. REPASOVANÉ POKLOPY BUDOU NAVRÁCENY NA PŮVODNÍ MÍSTO. V PRŮBĚHU REPASE A PŘÍPADNÉHO ČIŠTĚNÍ KANÁLU BUDOU KABELOVÉ ROZVODY MAXIMÁLNĚ CHRÁNĚNY PŘED JEJICH POŠKOZENÍM!!!

NOVÁ SKLADBA
- PODLAHOVÁ KONSTRUKCE TL.100MM
- ŽB DESKA TL.150MM S VLOŽENOU SÍTÍ ⌀6/100-⌀6/100 PŘI HORNÍM I SPODNÍM LÍCI DILATOVANÁ OD OKOLNÍCH KONSTRUKCÍ CCA30 MM
- ŠTĚRKOVÝ PODSYP TL.150MM FRAKCE ⌀8-32MM HUTNIT NA ÚNOSNOST Edef=50MPa
- ROSTLÝ TERÉN

NOVÁ SKLADBA
- PODLAHOVÁ KONSTRUKCE TL.100MM
- ŽB DESKA TL.150MM S VLOŽENOU SÍTÍ ⌀6/100-⌀6/100 PŘI HORNÍM I SPODNÍM LÍCI DILATOVANÁ OD OKOLNÍCH KONSTRUKCÍ CCA30 MM
- ŠTĚRKOVÝ PODSYP TL.150MM FRAKCE ⌀8-32MM HUTNIT NA ÚNOSNOST Edef=50MPa
- ROSTLÝ TERÉN

STÁVAJÍCÍ KONSTRUKCE
- ŽELEZOBETONOVÁ KONSTRUKCE
- JEMNOZRNÁ CEM. MAZANINA TL.30MM
- IZOLAČNÍ POVLAK Np, Na, ASTPS 2x8MM
- VYROV. CEM. POTĚR TL.20MM
- PODKLAD. BETON TL.70MM
- POMOC. ISOL. POVLAK Np, nA, A500, Na
- 50MM POMOC. PODKLADNÍ BETONZ VYSOKOPEC. CEM.
- 150MM ŠTĚRKU
- 500MM PÁLENÉ HALDOVINY

STÁVAJÍCÍ KONSTRUKCE
- ŽELEZOBETONOVÁ KONSTRUKCE
- JEMNOZRNÁ CEM. MAZANINA TL.30MM
- IZOLAČNÍ POVLAK Np, Na, ASTPS 2x8MM
- VYROV. CEM. POTĚR TL.20MM
- PODKLAD. BETON TL.70MM
- POMOC. ISOL. POVLAK Np, nA, A500, Na
- 50MM POMOC. PODKLADNÍ BETONZ VYSOKOPEC. CEM.
- 150MM ŠTĚRKU
- 500MM PÁLENÉ HALDOVINY

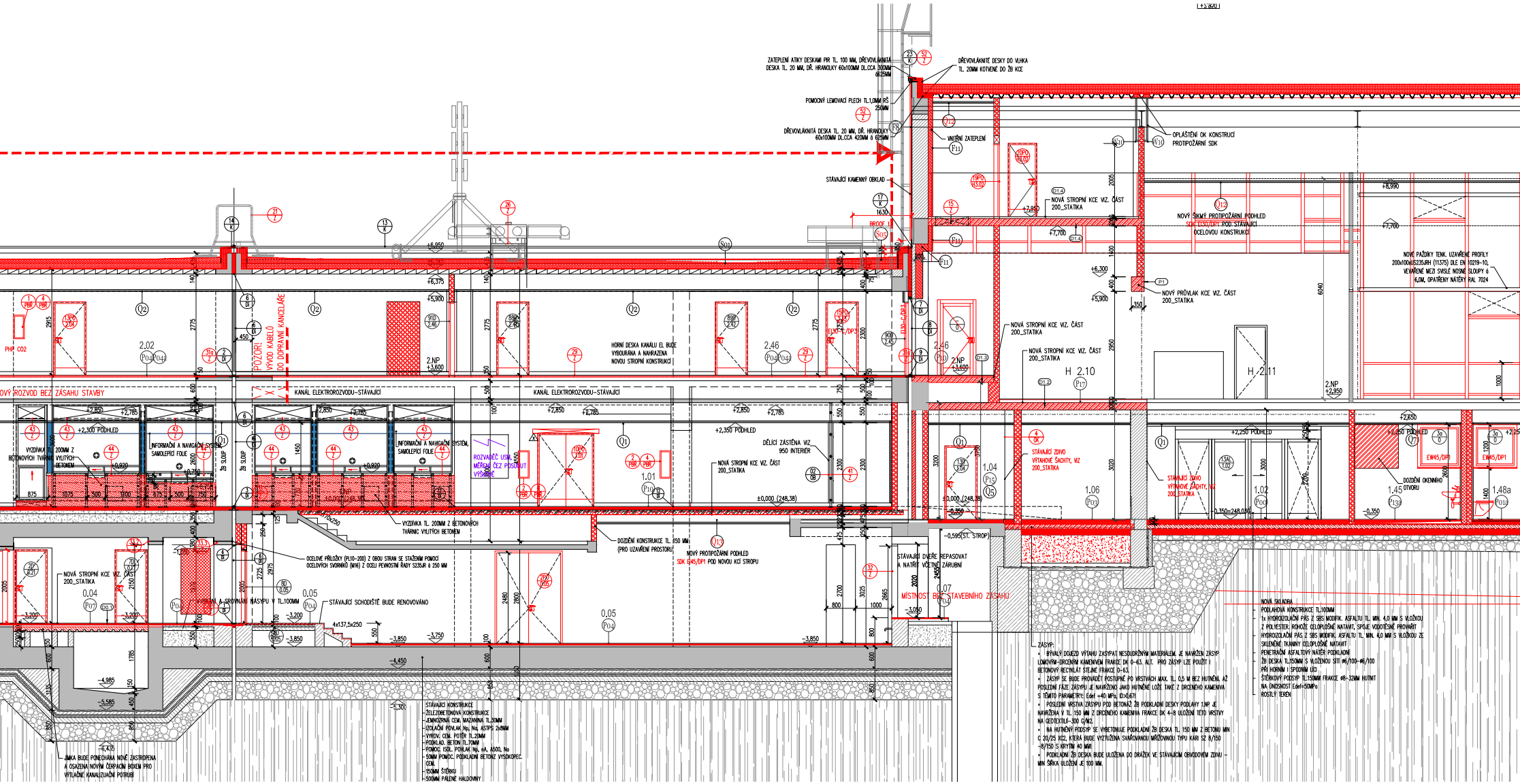
+5,820
ZATEPLENÍ ATIKY DESKAMI PIR TL. 100 MM, DŘEVOVLÁKNITÁ DESKA TL. 20 MM, DŘ. HRANOLKY 60x100MM DL.CCA 300MM á 625MM
DŘEVOVLÁKNITÉ DESKY DO VLHKA TL. 20MM KOTVENÉ DO ŽB KCE
POMOCNÝ LEMOVACÍ PLECH TL.1,0MM RŠ 250MM
DŘEVOVLÁKNITÁ DESKA TL. 20 MM, DŘ. HRANOLKY 60x100MM DL.CCA 420MM á 625MM
STÁVAJÍCÍ KAMENNÝ OBKLAD
VNITŘNÍ ZATEPLENÍ
OPLÁŠTĚNÍ OK KONSTRUCÍ PROTIPOŽÁRNÍ SDK
NOVÁ STROPNÍ KCE VIZ. ČÁST 200_STATIKA
NOVÝ ŠIKMÝ PROTIPOŽÁRNÍ PODHLED SDK EI30/DP1 POD STÁVAJÍCÍ OCELOVOU KONSTRUKCÍ
NOVÉ PAŽDÍKY TENK. UZAVŘENÉ PROFILY 200x100xUS235JRH (11375) DLE EN 10219-10, VEVAŘENÉ MEZI SVISLÉ NOSNÉ SLOUPY á 6,0M, OPATŘENY NÁTĚRY RAL 7024
NOVÝ PRŮVLAK KCE VIZ. ČÁST 200_STATIKA
BROOF t
+6,950
+6,375
+5,900
+6,300
+7,700
+7,950
+8,990
2.NP +3,600
2.NP +2,950
2.02
2.46
H 2.10
H 2.11
PHP CO2
POZOR! VÝVOD KABELŮ DO DOPRAVNÍ KANCELÁŘE
HORNÍ DESKA KANÁLU EL BUDE VYBOURÁNA A NAHRAZENA NOVOU STROPNÍ KONSTRUKCÍ
EI30-C/DP3
...OVÝ ROZVOD BEZ ZÁSAHU STAVBY
KANÁL ELEKTROROZVODU-STÁVAJÍCÍ
+2,850
+2,785
+2,300 PODHLED
+2,350 PODHLED
+2,250 PODHLED
+2,650
VYZDÍVKA TL. 200MM Z BETONOVÝCH TVÁRNIC VYLITÝCH BETONEM
INFORMAČNÍ A NAVIGAČNÍ SYSTÉM, SAMOLEPÍCÍ FOLIE
ŽB SLOUP
ROZVADĚČ USM, MĚŘENÍ ČEZ POSUNUT VÝŠKOVĚ
DĚLÍCÍ ZÁSTĚNA VIZ 950 INTERIÉR
1.01
1.02
1.04
1.06
1.45
1.48a
±0,000 (248,38)
-0,350=248,030
-0,350
-0,595(ST. STROP)
STÁVAJÍCÍ ZDIVO VÝTAHOVÉ ŠACHTY, VIZ 200_STATIKA
DOZDĚNÍ OKENNÍHO OTVORU
EW45/DP1
DOZDĚNÍ KONSTRUKCE TL. 150 MM (PRO UZAVŘENÍ PROSTORU)
NOVÝ PROTIPOŽÁRNÍ PODHLED SDK EI45/DP1 POD NOVOU KCÍ STROPU
STÁVAJÍCÍ DVEŘE REPASOVAT A NATŘÍT VČETNĚ ZÁRUBNÍ
MÍSTNOST BEZ STAVEBNÍHO ZÁSAHU
0.04
0.05
0.07
OCELOVÉ PŘÍLOŽKY (PL10-200) Z OBOU STRAN SE STAŽENÍM POMOCÍ OCELOVÝCH SVORNÍKŮ (M16) Z OCELI PEVNOSTNÍ ŘADY S235JR á 250 MM
VYROVNÁNÍ A SROVNÁNÍ NÁSYPU V TL.100MM
STÁVAJÍCÍ SCHODIŠTĚ BUDE RENOVOVÁNO
4x137,5x250
-1,050
-3,050
-3,200
-3,750
-3,850
-4,450
-4,985
-5,300
-5,585
-6,435
JÍMKA BUDE PONECHÁNA NOVĚ ZASTROPENA A OSAZENA NOVÝM ČERPACÍM BOXEM PRO VÝTLAČNÉ KANALIZAČNÍ POTRUBÍ
STÁVAJÍCÍ KONSTRUKCE
ŽELEZOBETONOVÁ KONSTRUKCE
JEMNOZRNNÁ CEM. MAZANINA TL.30MM
IZOLAČNÍ POVLAK Np, Na, ASTPS 2x8MM
VYROV. CEM. POTĚR TL.20MM
PODKLAD. BETON TL.70MM
POMOC. ISOL. POVLAK Np, nA, A500, Na
50MM POMOC. PODKLADNÍ BETONZ VYSOKOPEC. CEM.
150MM ŠTĚRKU
500MM PÁLENÉ HALDOVINY
ZÁSYP:
• BÝVALÝ DOJEZD VÝTAHU ZASYPAT NESOUDRŽNÝM MATERIÁLEM. JE NAVRŽEN ZÁSYP LOMOVÝM-DRCENÝM KAMENIVEM FRAKCE DK 0-63. ALT. PRO ZÁSYP LZE POUŽÍT I BETONOVÝ RECYKLÁT STEJNÉ FRAKCE 0-63.
• ZÁSYP SE BUDE PROVÁDĚT POSTUPNĚ PO VRSTVÁCH MAX. TL. 0,5 M BEZ HUTNĚNÍ. AŽ POSLEDNÍ FÁZE ZÁSYPU JE NAVRŽENO JAKO HUTNĚNÉ LOŽE TAKÉ Z DRCENÉHO KAMENIVA S TĚMITO PARAMETRY: Edef =40 MPa, ID>0,67!
• POSLEDNÍ VRSTVA ZÁSYPU POD BETONÁŽ ŽB PODKLADNÍ DESKY PODLAHY 1.NP JE NAVRŽENA V TL. 150 MM Z DRCENÉHO KAMENIVA FRAKCE DK 4-8 ULOŽENÍ TÉTO VRSTVY NA GEOTEXTILII-300 G/M2.
• NA HUTNĚNÝ PODSYP SE VYBETONUJE PODKLADNÍ ŽB DESKA TL. 150 MM Z BETONU MIN C 20/25 XC2, KTERÁ BUDE VYZTUŽENA SVAŘOVANOU MŘÍŽOVINOU TYPU KARI SZ 8/150 -8/150 S KRYTÍM 40 MM!
• PODKLADNÍ ŽB DESKA BUDE ULOŽENA DO DRÁŽEK VE STÁVAJÍCÍM OBVODOVÉM ZDIVU - MIN ŠÍŘKA ULOŽENÍ JE 100 MM.
NOVÁ SKLADBA
PODLAHOVÁ KONSTRUKCE TL.100MM
1x HYDROIZOLAČNÍ PÁS Z SBS MODIFIK. ASFALTU TL. MIN. 4,0 MM S VLOŽKOU Z POLYESTER. ROHOŽE CELOPLOŠNĚ NATAVIT, SPOJE VODOTĚSNĚ PROVAŘIT
HYDROIZOLAČNÍ PÁS Z SBS MODIFIK. ASFALTU TL. MIN. 4,0 MM S VLOŽKOU ZE SKLENĚNÉ TKANINY CELOPLOŠNĚ NATAVIT
PENETRAČNÍ ASFALTOVÝ NÁTĚR PODKLADNÍ
ŽB DESKA TL.150MM S VLOŽENOU SÍTÍ ø6/100-ø6/100 PŘI HORNÍM I SPODNÍM LÍCI
ŠTĚRKOVÝ PODSYP TL.150MM FRAKCE ø8-32MM HUTNIT NA ÚNOSNOST Edef=50MPa
ROSTLÝ TERÉN

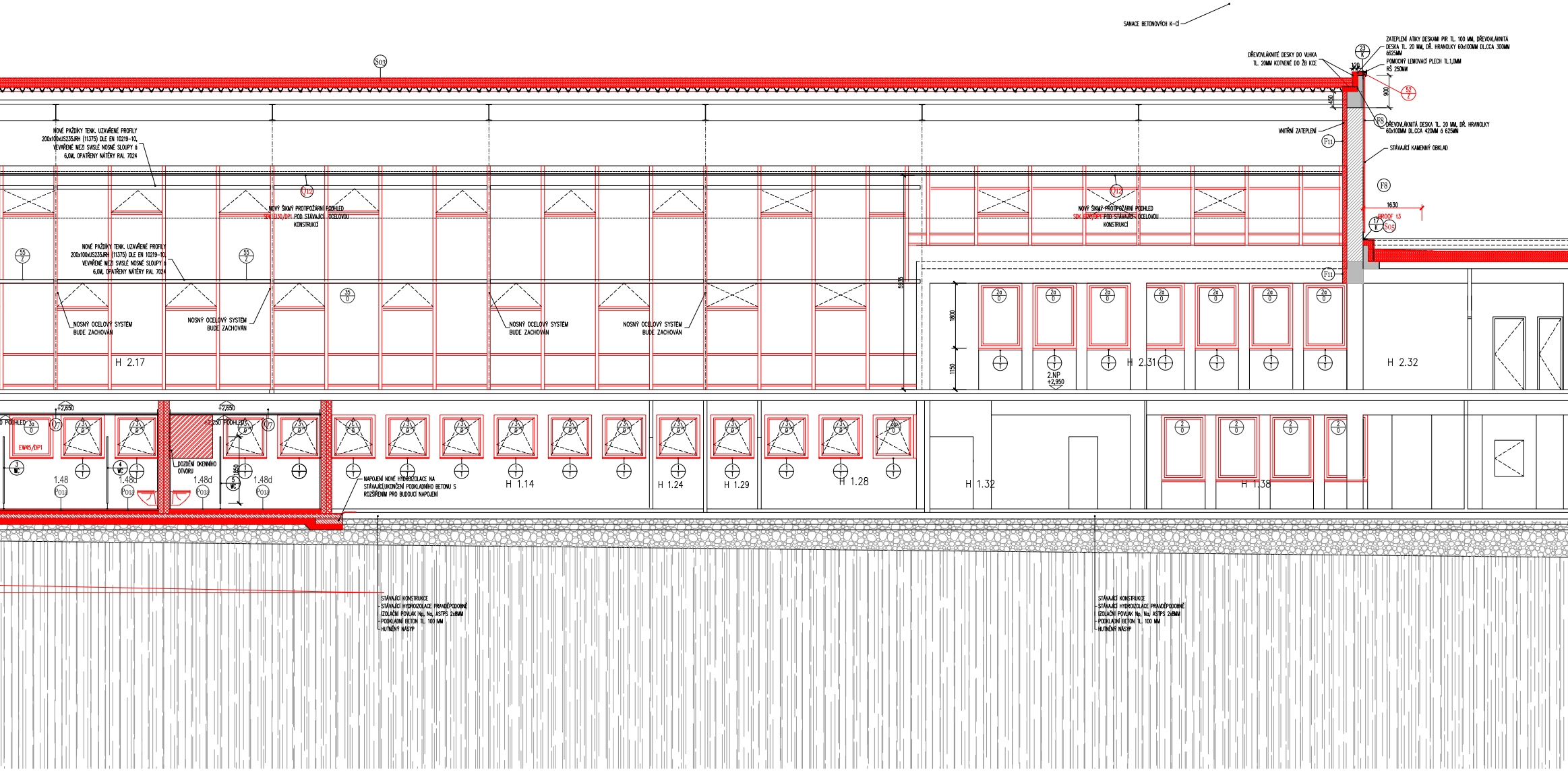
SANACE BETONOVÝCH K-CÍ
S03
ZATEPLENÍ ATIKY DESKAMI PIR TL. 100 MM, DŘEVOVLÁKNITÁ DESKA TL. 20 MM, DŘ. HRANOLKY 60x100MM DL.CCA 300MM á625MM
23 K
DŘEVOVLÁKNITÉ DESKY DO VLHKA TL. 20MM KOTVENÉ DO ŽB KCE
120
POMOCNÝ LEMOVACÍ PLECH TL.1,0MM RŠ 250MM
52 Z
900
450
F8
DŘEVOVLÁKNITÁ DESKA TL. 20 MM, DŘ. HRANOLKY 60x100MM DL.CCA 420MM á 625MM
VNITŘNÍ ZATEPLENÍ
F11
STÁVAJÍCÍ KAMENNÝ OBKLAD
F8
1630
BROOF t3
17 K
S05
F11
NOVÉ PAŽDÍKY TENK. UZAVŘENÉ PROFILY 200x100xUS235JRH (11375) DLE EN 10219-10, VEVAŘENÉ MEZI SVISLÉ NOSNÉ SLOUPY á 6,0M, OPATŘENY NÁTĚRY RAL 7024
Q12
NOVÝ ŠIKMÝ PROTIPOŽÁRNÍ PODHLED SDK EI30/DP1 POD STÁVAJÍCÍ OCELOVOU KONSTRUKCÍ
Q12
NOVÝ ŠIKMÝ PROTIPOŽÁRNÍ PODHLED SDK EI30/DP1 POD STÁVAJÍCÍ OCELOVOU KONSTRUKCÍ
55 Z
NOVÉ PAŽDÍKY TENK. UZAVŘENÉ PROFILY 200x100xUS235JRH (11375) DLE EN 10219-10, VEVAŘENÉ MEZI SVISLÉ NOSNÉ SLOUPY á 6,0M, OPATŘENY NÁTĚRY RAL 7024
55 Z
35 0
5935
NOSNÝ OCELOVÝ SYSTÉM BUDE ZACHOVÁN
NOSNÝ OCELOVÝ SYSTÉM BUDE ZACHOVÁN
NOSNÝ OCELOVÝ SYSTÉM BUDE ZACHOVÁN
NOSNÝ OCELOVÝ SYSTÉM BUDE ZACHOVÁN
H 2.17
1800
1150
2a 0
1 T
2.NP +2,950
H 2.31
H 2.32
+2,650
+2,650
PODHLED
3a 0
Q7
EW45/DP1
+2,250 PODHLED
Q7
3 WC
4 WC
5 WC
1850
1.48
1.48d
1.48d
1.48d
P01a
DOZDĚNÍ OKENNÍHO OTVORU
3 0
2a 0
NAPOJENÍ NOVÉ HYDROIZOLACE NA STÁVAJÍCÍ,UKONČENÍ PODKLADNÍHO BETONU S ROZŠÍŘENÍM PRO BUDOUCÍ NAPOJENÍ
H 1.14
H 1.24
H 1.29
H 1.28
H 1.32
H 1.38
2 0
STÁVAJÍCÍ KONSTRUKCE
STÁVAJÍCÍ HYDROIZOLACE PRAVDĚPODOBNĚ IZOLAČNÍ POVLAK Np, Na, ASTPS 2x8MM
PODKLADNÍ BETON TL. 100 MM
HUTNĚNÝ NÁSYP
STÁVAJÍCÍ KONSTRUKCE
STÁVAJÍCÍ HYDROIZOLACE PRAVDĚPODOBNĚ IZOLAČNÍ POVLAK Np, Na, ASTPS 2x8MM
PODKLADNÍ BETON TL. 100 MM
HUTNĚNÝ NÁSYP

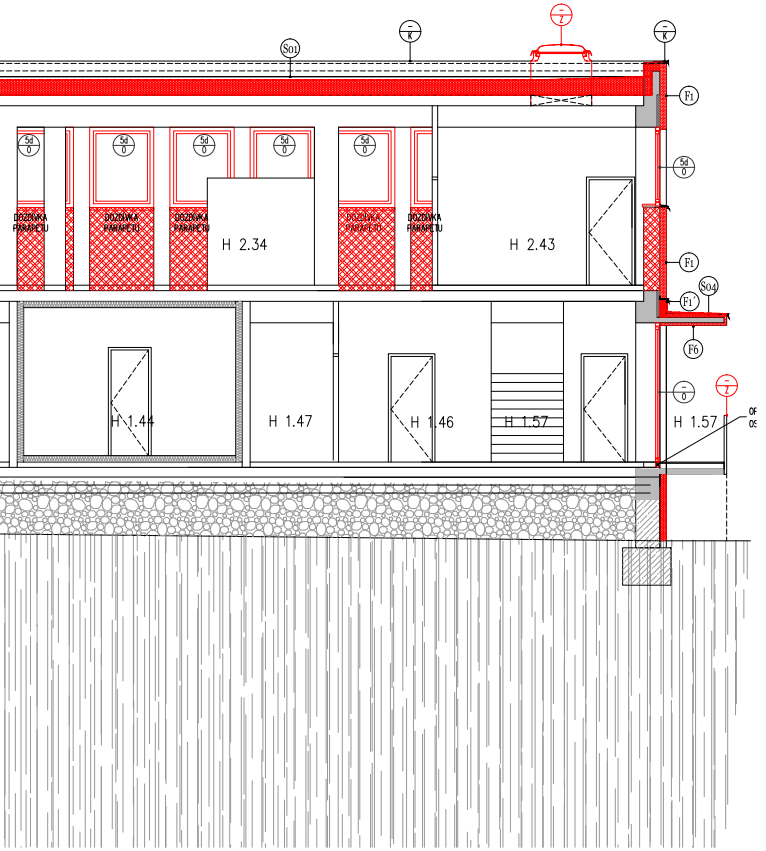
S01
K
Z
K
F1
5d 0
DOZDÍVKA PARAPETU
H 2.34
H 2.43
F1
S04
F1´
F6
0
Z
H 1.44
H 1.47
H 1.46
H 1.57
H 1.57
OF
OS

LEGENDA MATERIÁLŮ

■	STÁVAJÍCÍ KONSTRUKCE-ŽELEZOVÝ BETON (B170, TŘ II, B12,5)
▨	STÁVAJÍCÍ CIHELNÉ ZDIVO NA MALTU NASTAVOVANOU, CIHLY P 100
▦	STÁVAJÍCÍ CIHELNÉ ZDIVO NA MALTU CEMENTOVOU, CIHLY P 100
▥	STÁVAJÍCÍ ZDIVO Z DUTÝCH CIHEL NA MALTU NASTAVOVANOU, CIHLY DVOUDĚROVÉ
▨	TVÁRNICE Z AUTOKLÁVOVÉHO PÓROBETONU KATEGORIE I, 450x249x599MM, fb=3,5MPa, TL.450 MM NA TENKOVRSTVOU ZDÍCÍ MALTU TL. DLE DOKUMENTACE, POVRCH VÝZTUŽNÁ TKANINA DO LEPIDLA
▦	ZDIVO CP P=15MPa NA MALTU ZDÍCÍ CEMENTOVOU M15, TL. 450MM
▦	NOVÉ ZDIVO Z CIHELNÝCH BLOKŮ TL. 300MM P 10 NA MALTU PRO TENKÉ SPÁRY,ZDÍCÍ SKUPINA 2
▦	NOVÉ ZDIVO TL. 300MM Z AKUSTICKÝCH CIHELNÝCH DĚROVANÝCH BLOKŮ 247x300x238MM, Rw=56dB, P=15MPa NA MALTU M10
▦	NOVÉ ZDIVO TL. 190MM Z AKUSTICKÝCH CIHELNÝCH DĚROVANÝCH BLOKŮ 372x190x238MM, Rw=52dB, P=15MPa NA MALTU M10
▨	TVÁRNICE Z AUTOKLÁVOVÉHO PÓROBETONU KATEGORIE I, 200x249x599MM, fb=2,8MPa, TL.200 MM NA TENKOVRSTVOU ZDÍCÍ MALTU
▨	TVÁRNICE Z AUTOKLÁVOVÉHO PÓROBETONU KATEGORIE I, 150x249x599MM, fb=2,8MPa, TL.150 MM NA TENKOVRSTVOU ZDÍCÍ MALTU
▨	TVÁRNICE Z AUTOKLÁVOVÉHO PÓROBETONU KATEGORIE I, 100x249x599MM. fb=2,8MPa, TL.100 MM NA TENKOVRSTVOU ZDÍCÍ MALTU
▦	PŘEDSTĚNY Z TVÁRNIC Z AUTOKLÁVOVÉHO PÓROBETONU KATEGORIE I, TL. 100(150,300)x249x599MM. fb=2,8MPa, TL.100,150,300 MM NA TENKOVRSTVOU ZDÍCÍ MALTU
▨	TVÁRNICE ZTRACENÉHO BEDNĚNÍ Z VIBROLISOVANÉHO BETONU TL. 300 MM VYLITÉ BETONEM VYZTUŽENÉ OCELÍ VIT ČÁST 200_STATIKA
▧	TVÁRNICE ZTRACENÉHO BEDNĚNÍ Z VIBROLISOVANÉHO BETONU TL. 200 MM VYLITÉ BETONEM VYZTUŽENÉ OCELÍ VIT ČÁST 200_STATIKA
▧	TVÁRNICE ZTRACENÉHO BEDNĚNÍ Z VIBROLISOVANÉHO BETONU TL. 150 MM VYLITÉ BETONEM VYZTUŽENÉ OCELÍ VIT ČÁST 200_STATIKA
▨	ŽB NADBETONÁVKY V 1.PP – 2.NP, BETON C 20/25-XC1, OCEL B 500B, SÍTĚ BSt500M
▧	PODKLADNÍ BETONY, TL. DLE DOKUMENTACE, BETON C 16/20, SÍTĚ ø6,3x100/ø6,3x100 – BSt500M
▥	PŮVODNÍ ROSTLÝ TERÉN

POZNÁMKA

1. NA STAVBĚ BUDOU POUŽITY JEN TAKOVÉ MATERIÁLY, KTERÉ JSOU ATESTOVÁNY A JSOU CERTIFIKOVÁNY.
2. VZHLEDEM K TOMU, ŽE SE JEDNÁ O REKONSTRUOVANÝ OBJEKT, MŮŽE V PRŮBĚHU STAVEBNÍCH PRACÍ DOJÍT K ODCHYLCE OD PROJEKTU. V TAKOVÉM PŘÍPADĚ JE DODAVATEL STAVBY POVINEN NEPRODLENĚ INFORMOVAT PROJEKTANTA A INVESTORA A NEPOKRAČOVAT V PŘÍSLUŠNÉ PRÁCI DO DOBY JEJICH ROZHODNUTÍ.
3. VEŠKERÉ ROZMĚRY JSOU POUZE ORIENTAČNÍ. ROZMĚRY NUTNO OVĚŘIT NA STAVBĚ PŘI REALIZACI.
4. ZMĚNY STAVBY OPROTI PROJEKTU LZE PROVÉST JEN NA ZÁKLADĚ PÍSEMNÉHO SOUHLASU INVESTORA, STAVEBNÍHO DOZORU INVESTORA A PROJEKTANTA, PODLE ŘÁDNÉ PROJEKTOVÉ DOKUMENTACE.
5. PŘED ZAPOČETÍM STAVEBNÍCH PRACÍ NA STAVBĚ JE NUTNÉ PROVÉST PRACOVNÍ SCHŮZKU ZA PŘÍTOMNOSTI INVESTORA, (VČ. STAVEBNÍHO DOZORU INVESTORA), DODAVATELE A PROJEKTANTA S CÍLEM VYJASNĚNÍ VŠECH POSTUPŮ A ZÁMĚRŮ.
6. POZOR!
   PO CELÉM OBJEKTU VÝPRAVNÍ BUDOVY VEDOU KABELOVÉ ROZVODY, KTERÉ ZAJIŠŤUJÍ PROVOZ VLAKŮ PO KOLEJIŠTI!!! TYTO KABELOVÉ ROZVODY SE NESMÍ PORUŠIT!!!! HLAVNÍ TRASA KABELŮ VEDE PODZEMNÍM KANÁLEM ZE ZÁPADNÍ FASÁDY DO ELEKTROKANÁLU POD PODLAHOU 1.NP DO RELEOVÉ MÍSTNOSTI (M.Č.1.26) A ODTUD PŘES ELEKTROKANÁL MEZI 1.NP A 2.NP V CHODBĚ DO DOPRAVNÍ KANCELÁŘE (M.Č.2.03). JEDNÁ SE O SÍTĚ SŽDC. DÁLE SE NA STAVBĚ VYSKYTUJÍ SÍTĚ SILNOPROUDŮ A SLABOPROUDU SPOLEČNOSTÍ O2 Telefónica, UPC, PODA, SŽDC, (POPŘ. ČD TELEMATIKA) JEJICHŽ TRASA NENÍ ZNÁMA, ALE ROVNĚŽ ZAJIŠŤUJE PROVOZ NA DRÁZE A NESMÍ DOJÍT K JEJICH POŠKOZENÍ!!!
   TRASA SÍTÍ ČD TELEMATIKA JE NAZNAČENA V PŮDORYSU 2.NP
   VEŠKERÉ BOURACÍ PRÁCE BUDOU PROVÁDĚNY S VELKOU OPATRNOSTÍ NA MOŽNOST NÁLEZU NEIDENTIFIKOVANÝCH KABELŮ VN, NN, SLABOPROUDU, SDĚLOVACÍCH KABELŮ, OPTICKÝCH KABELŮ A DALŠÍCH MOŽNÝCH VEDENÍ. KABELY NEBUDOU ODPOJOVÁNY ANI JINAK UPRAVOVOVÁNY BEZ VYJÁDŘENÍ PŘÍSLUŠNÉHO SPRÁVCE. KABELY NENÍ MOŽNÉ PŘESEKNOUT! KABELY MOHOU BÝT POD NAPĚTÍM!
7. VEŠKERÉ PRÁCE SOUVISEJÍCÍ S BETONÁŽI PODLAHOVÉ KONSTRUKCE OSAZOVÁNÍM OBJEKTOVÝCH DILATACÍ A DILATACÍ V DLAŽBĚ V RASTRU 6X6M BUDOU KONZULTOVÁNY S FIRMAMI, KTERÉ TYTO PRÁCE BUDOU PROVÁDĚT. OSAZENÍ VŠECH DILATACÍ BUDE V ROVINĚ S DLAŽBOU.
8. DILATACE OBJEKTOVÉ BUDOU VYNECHÁNY PŘI BETONÁŽI PODLAHY, DILATACE V DLAŽBĚ MOHOU BÝT DODATEČNĚ PROŘEZÁNY V RASTRU 6x6M A DILATACE JE NUTNO POLOHOVĚ PŘESNĚ DODRŽET I V DLAŽBĚ
9. DILATAČNÍ SPÁRY OBJEKTU JE NUTNÉ NA PŘÍSLUŠNÝCH MÍSTECH OPATŘIT SYSTÉMOVÝMI DILATACEMI – VIZ. VÝKR. Č.133 VÝPIS VÝROBKŮ – DILATACE.
10. SÁDROKARTONOVÉ PŘÍČKY A PŘEDSTĚNY BUDOU PROVEDENY DLE TECHNOLOGICKÝCH PRAVIDEL PRO SÁDROKARTON. VŠECHNY SÁDROKARTONOVÉ PŘÍČKY BUDOU ZALOŽENY NA CEMENTOVÝ SAMONIVELAČNÍ POTĚR TEDY POD ÚROVEŇ ČISTÉ PODLAHY.
11. PROTIPOŽÁRNÍ PŘÍČKY A PŘEDSTĚNY BUDOU PROVEDENY S PROTIPOŽÁRNÍ ODOLNOSTÍ DLE POŽÁRNÍ ZPRÁVY, DLE VEŠKERÝCH PROTIPOŽÁRNÍCH PŘEDPISŮ A TECHNOLOGICKÝCH PRAVIDEL PRO REALIZACI PROTIPOŽÁRNÍCH PODHLEDŮ A V SOULADU S POŽÁRNĚ BEZPEČNOSTNÍM ŘEŠENÍM STAVBY, KTERÉ JE SOUČÁSTÍ DOKUMENTACE ZPRACOVANÉ NA ÚROVNI STAVEBNÍHO POVOLENÍ.
12. SÁDROKARTONOVÉ PODHLEDY BUDOU PROVEDENY DLE TECHNOLOGICKÝCH PRAVIDEL PRO SÁDROKARTON (NAPŘ. KNAUF, RIGIPS APOD.).
13. PROTIPOŽÁRNÍ PODHLEDY BUDOU PROVEDENY DLE VEŠKERÝCH PROTIPOŽÁRNÍCH PŘEDPISŮ A TECHNOLOGICKÝCH PRAVIDEL PRO REALIZACI PROTIPOŽÁRNÍCH PODHLEDŮ A V SOULADU S POŽÁRNĚ BEZPEČNOSTNÍM ŘEŠENÍM STAVBY, KTERÉ JE SOUČÁSTÍ DOKUMENTACE.
14. VESTAVĚNÁ SVĚTLA A KLIMATIZAČNÍ JEDNOTKY POPŘ. JINÁ VESTAVNÁ ZAŘÍZENÍ V PROTIPOŽÁRNÍCH PODHLEDECH BUDOU OPATŘENA Z VRCHNÍ STRANY NAD PODHLEDEM OCHRANNÝM OPLÁŠTĚNÍM (NIKOU) S POŽADOVANOU POŽÁRNÍ ODOLNOSTÍ DLE PODHLEDU, VE KTERÉM JSOU ZABUDOVÁNA.
15. ROZMĚRY SKŘÍNÍ ELEKTRO NEJSOU SPECIFIKOVÁNY, POLOHA A ROZMĚRY BUDOU UPŘESNĚNY DLE DODÁVKY SKŘÍNÍ NA STAVBĚ. ROZMĚRY SE MOHOU LIŠIT PODLE DODAVATELE.
16. DRÁŽKY A VYBRÁNÍ PRO ZTI, UT, VZT, EL BUDOU PROVEDENY VE STÁVAJÍCÍM ZDIVU DLE PŘÍSLUŠNÝCH TECHNOLOGICKÝCH PRAVIDEL. DRÁŽKY NEBUDOU SEKÁNY, ALE VYFREZOVÁNY. ZÁSADNĚ NEBUDOU ŽÁDNÉ DRÁŽKY PROVÁDĚNY V NOSNÉ KONSTRUKCI. POKUD BUDE NUTNO DRÁŽKU PROVÉST JE NUTNO KONTAKTOVAT STATIKA.
17. VEŠKERÉ ROZVODY JSOU DETAILNĚ SPECIFIKOVÁNY NA VÝKRESECH JEDNOTLIVÝCH PROFESÍ. VODOROVNÉ ROZVODY ZT, UT, EL, VZT (VYJMA 1.PP) BUDOU PROVEDENY NAD PODHLEDEM. ROZVODY BUDOU PROVEDENY PŘED MONTÁŽÍ PODHLEDU.
18. NOVÉ ZDĚNÉ STĚNY A PŘÍČKY BUDOU VYZDĚNY Z CIHELNÝCH DĚROVANÝCH BLOKŮ A TVÁRNIC Z AUTOKLÁVOVÉHO PÓROBETONU KATEGORIE I, TL. DLE PROJEKTU A DLE TECHNOLOGICKÝCH PRAVIDEL PRO DANÝ MATERIÁL.
19. VE VŠECH TECHNOLOGICKÝCH MÍSTNOSTECH V BUDOVĚ BUDE STÁVAJÍCÍ KRYTINA PODLAHY ZACHOVÁNA.
20. ROZHRANÍ RŮZNÝCH MATERIÁLŮ POVRCHŮ PODLAHY V MÍSTĚ DVEŘÍ JE SITUOVÁNO NA PODÉLNOU OSU DVEŘNÍHO KŘÍDLA, ROZHRANÍ MATERIÁLU JE ŘEŠENO PRAHEM, POPŘ. PŘECHODOVOU LIŠTOU.
21. STAVEBNÍ OTVORY PRO DVEŘE (POLOŽKY OZN –/D, BUDOU VE ZDIVU PROVEDENY VŽDY VĚTŠÍ NEŽ JSOU UVEDENÉ JMENOVITÉ ROZMĚRY DVEŘÍ UVEDENÉ NA VÝKRESE. ŠÍŘKA BUDE VĚTŠÍ O 35MM NA KAŽDÉ STRANĚ A VÝŠKA O 35 MM, PRO OCELOVÉ ZÁRUBNĚ PRO DODATEČNOU MONTÁŽ (DLE VÝKRESU .
22. STÁVAJÍCÍ VNITŘNÍ OMÍTKY BUDOU ODSTRANĚNY, VYJMA TECHNOLOGICKÝCH MÍSTNOSTÍ – VIZ. VÝKRESY **Č. 112-114.** NA OČIŠTĚNÝ POVRCH, PO ODSTRANĚNÝCH STÁVAJÍCÍCH OMÍTKÁCH, BUDE APLIKOVÁNA NOVÁ SÁDROVÁ OMÍTKA HLADKÁ.
23. V MÍSTNOSTECH S NOVÝMI OMÍTKAMI BUDOU OSAZENY V ROZÍCH ROHOVÉ LIŠTY. V MÍSTECH NAVAZOVÁNÍ STÁVAJÍCÍ KONSTRUKCE NA NOVOU KONSTRUKCI BUDE DO OMÍTKY VLOŽENA ARM. SÍŤOVINA.
24. VŠECHNY ROHY VČ. ŠPALET OKEN BUDOU V OMÍTKÁCH OPATŘENY ROHOVNÍKY VNITŘNÍ OMÍTKY BUDOU OPATŘENY 2x VÝZTUŽNOU TKANINOU, KLADENOU DO LEPÍCÍ A STĚRKOVÉ MALTY.
25. V MÍSTNOSTECH KDE ZŮSTÁVÁ ZACHOVÁNA STÁVAJÍCÍ OMÍTKA BUDE, V PŘÍPADECH KDE TO UMOŽNÍ TECHNOLOGICKÁ A TECHNICKÁ PRAVIDLA PRO PROVOZ NA DRÁZE, STÁVAJÍCÍ OMÍTKA PO OČIŠTĚNÍ LOKÁLNĚ OPRAVENA A PROVEDENA VÝMALBA DANÉHO MÍSTA. (PŘEDPOKLAD 20% Z PLOCHY MÍSTNOSTÍ TECHNOLOGIÍ)
26. VEŠKERÉ PROSTUPY DO STŘEŠNÍHO PLÁŠTĚ PRO VZT, ÚT, EL, ZT JSOU OBSAHEM PROJEKTŮ JEDNOTLIVÝCH ČÁSTÍ A ROZPOČTŮ. V ROZPOČTECH TĚCHTO PROFESÍ JSOU ZAHRNUTY VEŠKERÉ MANŽETY POTŘEBNÉ PRO PROSTUPY. V PŘÍPADĚ NEJASNOSTÍ BUDE PROVEDENA KONZULTACE NA STAVBĚ!
27. NOVÁ OKNA A PROSKLENÉ HLINÍKOVÁ KONSTRUKCE BUDOU OPATŘENY VE STYKU SE ZDIVEM Z VNĚJŠÍ STRANY P-P-L PAROPROPUSTNOU FÓLIÍ S LEPÍCÍMI PRUHY, Z VNITŘNÍ STRANY PT-L PAROTĚSNOU OKENNÍ FÓLIÍ S LEPÍCÍMI PRUHY. ŠÍŘKA FOLIÍ BUDE URČENA NA STAVBĚ DLE OSAZENÍ OKEN A FASÁDY – MEZER MEZI ZDIVEM A OKENNÍM (A FASÁDNÍMI) RÁMY. PÁSKY BUDOU OSAZENY PO CELÉM OBVODĚ OKNA (PROSKL. KONSTRUKCÍ), V ROZÍCH DOJDE K PŘEKRYTÍ PÁSEK.
28. NOVÁ OKNA A PROSKLENÉ OBVODOVÉ KCE BUDOU V ÚROVNI PARAPETU POPŘ. PODLAHY PODLOŽENY TERMOIZOLAČNÍMI PROFILY Z VODĚODOLNÉHO POLYURETHANU NEOBSAHUJÍCÍHO FORMALDEHYT. PŘÍPADNÉ POTŘEBNÉ VYROVNÁNÍ A DOTEPLENÍ BUDE PROVEDENO Z XPS.
29. PARAPETY VNITŘNÍ BUDOU V PROVEDENÍ POSTFORMOVANÉ PARAPETNÍ DESKY, TL. FOLIE 0,6 MM HPL. VÝŠKA PŘEDNÍ HRANY CCA 20-30MM. PARAPETY BUDOU PROVEDENY BEZ PŘESAHU BOČNÍCH OSTĚNÍ. BOČNÍ HRANA ABS ŠÍŘKA PARAPETU BUDE OD RÁMU OKNA PO HRANU VNITŘNÍ OMÍTKY. BARVA PARAPETNÍ DESKY DLE VÝBĚRU ARCHITEKTA.
30. VNĚJŠÍ PARAPETY: SOUČÁSTÍ KONTAKTNÍHO ZATEPLOVACÍHO FASÁDNÍHO SYSTÉMU VIZ. SPECIFIKACE VNĚJŠÍ PARAPETY BUDOU PODLOŽENY AKUSTICKOU PODLOŽKOU (NAPŘ. ENKOLIT)
31. VEŠKERÉ TEPELNÉ IZOLACE (VODOROVNÉ I SVISLÉ) SOUVISEJÍCÍ S NOSNÝMI KONSTRUKCEMI BUDOU PROVEDENY Z MATERIÁLU A TL. DLE SPECIFIKACE, VIZ SKLADBY FASÁDNÍCH SYSTÉMU
32. ČELNÍ STRANY SPRCH BUDOU ZDĚNY TVÁRNICEMI Z AUTOKLÁVOVÉHO PÓROBETONU KATEGORIE I TL.100MM. STĚNA BUDOU OPATŘENY HYDROIZOLAČNÍMI STĚRKAMI DO V. 2100. KONSTRUKCE BUDOU VČ. VŠECH DOPLŇKŮ-BANZDÁŽE ROHŮ A KOUTŮ, OBLOŽENENÍ KERAMICKÝM OBKLADEM A VODOTĚSNÝM SPÁROVÁNÍM
33. "ZATEPLENÍ VŠECH INŽENÝRSKÝCH SÍTÍ PROCHÁZEJÍCÍ ANGLICKÝMI DVORKY BUDE PROVEDENO POMOCÍ TEPELNÝCH SYSTÉMOVÝCH POUZDER S FÓLIÍ.
34. KONSTRUKCE STŘECHY MUSÍ BÝT V SOULADU S ČSN 731901/NAVRHOVÁNÍ STŘECH/, ČSN 733610/NAVRHOVÁNÍ KLEMPÍŘSKÝCH VÝROBKŮ/, ČSN EN ISO 13788 (730544) TEPELNĚ VLHKOSTNÍ CHOVÁNÍ STAVEBNÍCH DÍLCŮ A STAVEBNÍCH PRVKŮ.
35. ODVODNĚNÍ STŘECH BUDE PROVEDENO VNITŘNÍMI SVODY. NA STŘEŠE BUDOU OSAZENY VYHŘÍVANÉ DVOUSTUPŇOVÉ VPUSTI S KRYCÍ HLAVOU. SPECIFIKACE VIZ. ČÁST 400_ZDRAVOTECHNIKA
36. V PŘÍPADĚ REALIZACE NOVÝCH PROSTUPŮ INŽENÝRSKÝCH SÍTÍ VE SPODNÍ STAVBĚ VÝPRAVNÍ BUDOVY, JE NUTNO TYTO ZAJISTIT TLAKOVÉ VODĚ VODOTĚSNĚ A PLYNOTĚSNĚ.
37. NOVÉ PROSTUPY INŽENÝRSKÝCH SÍTÍ BUDOU OSAZENY SYSTÉMOVÝMI MANŽETAMI PROTI TLAKOVÉ VODĚ.
38. IZOLAČNÍ BITUMENOVÉ LÍMCE PRO PROSTUP POTRUBÍ S PŘEVLEČNOU MATICÍ. KOROZIVZDORNÉ TĚSNÍCÍ PRSTENCE PRO VNĚJŠÍ PROFILY PROSTUPUJÍCÍHO POTRUBÍ OD 15 MM DO 275 MM. TĚSNÍCÍ PRVKY PROSTUPŮ ZE SPECIÁLNÍ GUMY JSOU ULOŽENY VE STAHOVACÍCH SEGMENTECH ZE ŽLUTĚ CHROMÁTOVANÉ OCELI. VE VŠECH PŘÍPADECH NOVÝCH PROSTUPŮ BUDOU POUŽITY SPECIÁLNÍ PRŮCHODKY PRO APLIKACE S PŮSOBENÍM TLAKOVÉ VODY. TĚSNÍCÍ PRSTENCE SE VKLÁDAJÍ DO KRUHOVÉHO OTVORU VE STĚNĚ OBJEKTU, KTERÝ JE MOŽNO VYTVOŘIT Z PAŽNICÍ S PŘÍRUBOU Z NEREZOVÉ OCELI (SOUČÁSTÍ DODÁVKY SYSTÉMU). SYSTÉMOVÉ PRŮCHODKY UMOŽŇUJÍ OSAZENÍ DO VYVRTANÉHO OTVORU STÁVAJÍCÍ STĚNY.
39. VE VNITŘNÍCH OBEZDĚNÝCH ŠACHTÁCH V OBJEKTU VÝPRAVNÍ BUDOVY BUDOU OSAZENY ZAŘÍZENÍ – ZVEDACÍ PLOŠINA PRO IMOBILNÍ (Z 1.NP DO 2.NP) S NOSNOSTÍ 600KG – TECH. PARAMETRY
40. V PŘÍPADĚ STAVEBNÍCH ÚPRAV (BOURÁNÍ, ZDĚNÍ AJ.) V TECHNOLOGICKÝCH MÍSTNOSTECH BUDOU PROVEDENY KOLEM TĚCHTO MÍST PROVIZORNÍ OCHRANNÉ MONTOVANÉ PŘÍČKY TAK, ABY BYLO ZABRÁNĚNO ZNEHODNOCENÍ NEBO POŠKOZENÍ TECHNOLOGICKÝCH ZAŘÍZENÍ A OVLÁDACÍCH PRVKŮ.
41. ZMĚNA MATERIÁLŮ NAVRŽENÝCH V PROJEKTU MŮŽE BÝT PROVEDENA POUZE NA ZÁKLADĚ SOUHLASU INVESTORA A GP. O ZMĚNĚ BUDE PROVEDEN ZÁPIS VE STAVEBNÍM DENÍKU. ZMĚNA MŮŽE BÝT PROVEDENA POUZE ZA PŘEDPOKLADU, ŽE NEBUDE NAVÝŠENA CENA.
42. POZOR!!! VE STAVEBNÍCH VÝKRES JSOU NAZNAČENY POUZE PROSTUPY STROPNÍMI NEBO STĚNOVÝMI KONSTRUKCEMI ROZMĚRŮ VĚTŠÍCH NEŽ ø100MM (NEBO 100x100MM). PROSTUPY MENŠÍCH ROZMĚRŮ JSOU VYZNAČENY NEBO POPSÁNY VE VÝKRESECH JEDNOTLIVÝCH PROFESÍ, NĚKTERÉ POPŘ. V KOORDINAČNÍCH VÝKRESECH.
43. PODLAHA NA HRANÁCH BUDE UKONČENA AL PODLAHOVÝMI LIŠTAMI V TL. SLINUTÉ DLAŽBY VIZ. VÝPIS PSV-DILATACE V.Č.136
44. KANÁL ELEKTROROZVODŮ VE 2.NP BUDE ODKRYT, HORNÍ DEMONTOVATELNÉ KRYTY BUDOU DOČASNĚ VYŇATY A REPASOVÁNY. BUDE PROVEDEN PRŮZKUM TECHNICKÉHO STAVU ELEKTROKANÁLU, POPŘ. JEHO OPATRNÉ OČIŠTĚNÍ ZA DOZORU SPRÁVCŮ SÍTÍ. REPASOVANÉ POKLOPY BUDOU NAVRÁCENY NA PŮVODNÍ MÍSTO. V PRŮBĚHU REPASE A PŘÍPADNÉHO ČIŠTĚNÍ KANÁLU BUDOU KABELOVÉ ROZVODY MAXIMÁLNĚ CHRÁNĚNY PŘED JEJICH POŠKOZENÍM!!!
45. VEŠKERÉ OCELOVÉ KONSTRUKCE SOUVISEJÍCÍ S PROSKLENOU FASÁDOU HALY, KTERÉ BUDOU VYUŽITY PRO NOVÉ PROSKLENÍ BUDOU ŘÁDNĚ OČIŠTĚNY PÍSKOVÁNÍM, VEŠKERÉ SVARY ZREVIDOVÁNY A PŘÍPADNĚ DOPLNĚNY. KONSTRUKCE BUDE NÁSLEDNĚ OPATŘENA ZÁKLADNÍMI A FINÁLNÍMI NÁTĚRY.
46. OCELOVÉ KONSTRUKCE STŘECHY BUDOU ROVNĚŽ OČIŠTĚNY, ZREVIDOVÁNY A OPATŘENA ZÁKLADNÍMI A FINÁLNÍMI NÁTĚRY.
47. PRO VSTUPNÍ PLATÓ BUDOU OSAZENY NOVÉ SCHODIŠŤOVÉ STUPNĚ V SPECIFIKACE VIZ. V.Č. 124 VÝPIS PODLAHOVÝCH KCÍ

SEZNAM PŘÍLOH

101	PŮDORYS 1.PP _ STÁVAJÍCÍ STAV A BOURACÍ PRÁCE
102	PŮDORYS 1.NP _ STÁVAJÍCÍ STAV A BOURACÍ PRÁCE
103	PŮDORYS 2.NP _ STÁVAJÍCÍ STAV A BOURACÍ PRÁCE
104	PŮDORYS 3.NP _ STÁVAJÍCÍ STAV A BOURACÍ PRÁCE
105	PŮDORYS STŘECHY _ STÁVAJÍCÍ STAV A BOURACÍ PRÁCE
106	ŘEZ PODÉLNÝ A-A _ STÁVAJÍCÍ STAV A BOURACÍ PRÁCE
107	ŘEZ PŘÍČNÝ B-B, B1-B1 _ STÁVAJÍCÍ STAV A BOURACÍ PRÁCE
108	ŘEZ PŘÍČNÝ C-C, D-D _ STÁVAJÍCÍ STAV A BOURACÍ PRÁCE
109	ŘEZ PŘÍČNÝ E-E, F-F _ STÁVAJÍCÍ STAV A BOURACÍ PRÁCE
110	ŘEZ PŘÍČNÝ HALOU G-G _ STÁVAJÍCÍ STAV A BOURACÍ PRÁCE
111	POHLEDY _ STÁVAJÍCÍ STAV A BOURACÍ PRÁCE
112	PŮDORYS 1.PP _ NOVÝ STAV
113	PŮDORYS 1.NP _ NOVÝ STAV
114	PŮDORYS 2.NP _ NOVÝ STAV
115	PŮDORYS 3.NP _ NOVÝ STAV
116	PŮDORYS STŘECHY _ NOVÝ STAV
117	ŘEZ PODÉLNÝ A-A _ NOVÝ STAV
118	ŘEZ PŘÍČNÝ B-B, B1-B1_ NOVÝ STAV
119	ŘEZ PŘÍČNÝ C-C, D-D _ NOVÝ STAV
120	ŘEZ PODÉLNÝ E-E, F-F, 3-3_ NOVÝ STAV
121	ŘEZ PŘÍČNÝ G-G, I-I _ NOVÝ STAV
122	ŘEZ PŘÍČNÝ H-H, I-I, J-J _ NOVÝ STAV
122.1	ŘEZY DÍLČÍ 2-2, 3-3, 4-4
123	POHLEDY _ NOVÝ STAV
124	SKLADBY PODLAHOVÝCH KONSTRUKCÍ
125	SKLADBY STŘEŠNÍCH KONSTRUKCÍ
126	SKLADBY FASÁD
127	SKLADBY PODHLEDOVÝCH KONSTRUCÍ +SDK PŘÍČEK
128	VÝPIS PSV – OBVODOVÝ PLÁŠŤ
129	VÝPIS PSV – VNITŘNÍ AL KONSTRUKCE
130	VÝPIS PSV – VNITŘNÍ DVEŘE POŽÁRNÍ, HASIČÁKY, HYDRANTY
131	VÝPIS PSV – VNITŘNÍ DVEŘE
132	VÝPIS PSV – WC PŘÍČKY
133	VÝPIS PSV – SPRCHOVÉ DVEŘE
134	VÝPIS PSV – PARAPETY
135	VÝPIS PSV – ZÁMEČNICKÉ VÝROBKY
136	VÝPIS PSV – DILATACE
137	VÝPIS PSV – KLEMPÍŘSKÉ VÝROBKY+KAMENNÉ PARAPETY
138	PODHLEDY PŮDORYS 1.PP
138.1	PODHLEDY PŮDORYS 1.NP
139	PODHLEDY PŮDORYS 2.NP
110	PODHLEDY PŮDORYS 3.NP
141	PŮDORYS 1.PP _ PROSTUPY
142	PŮDORYS 1.NP _ PROSTUPY
143	PŮDORYS 2.NP _ PROSTUPY
144	PŮDORYS 3.NP _ PROSTUPY
145	PŮDORYS STŘECHY_PROSTUPY
146	ZÁCHYTNÝ SYSTÉM NA STŘEŠE
147	VYBAVENÍ BEZBARIÉROVÝCH WC
148	ZDVIHACÍ PLOŠINA
149	DETAILY

±0,000=248,38m.n.m=PODLAHA 1.NP

KOHL
ARCHITEKTI
NEMOCNIČNÍ 43/483
702 00, OSTRAVA 1
WWW.KOHLARCHITEKTI.CZ
LABUZIK@KOHLARCHITEKTI.CZ
28. ŘÍJNA 960/178
70900, OSTRAVA 1
TEL/FAX:596955233
MOBIL: 777-334088

Stavba: Objekt: REKONSTRUKCE VÝPRAVNÍ BUDOVY
V ŽST. HAVÍŘOV

Část: E_STAVEBNÍ ČÁST
100_STAVBA

Výkres: ŘEZ A-A_VÝPRAVNÍ BUDOVA
NOVÝ STAV

Místo stavby: ŽELEZNIČNÍ STANICE HAVÍŘOV
ŽELEZNIČÁŘŮ 2/1300, HAVÍŘOV, OKRES KARVINÁ

Objednatel stavby: SPRÁVA ŽELEZNIČNÍ DOPRAVNÍ CESTY , STÁTNÍ ORGANIZACE
DLÁŽDĚNÁ 103/7, 110 00 PRAHA 1 – NOVÉ MĚSTO

Autor: ING.ARCH.DANIEL LABUZÍK
Odpov.proj. ING.ARCH.DANIEL LABUZÍK
Zpracoval: YVETTA ROHALOVÁ
Formát: 2300x420
Datum: 05/2018
Měřítko: 1:75
Zakázka: 1079_NÁDRAŽÍ HAVÍŘOV
Stupeň: DOKUMENTACE PRO POVOLENÍ A PROVEDENÍ STAVBY

**SO-01
117**